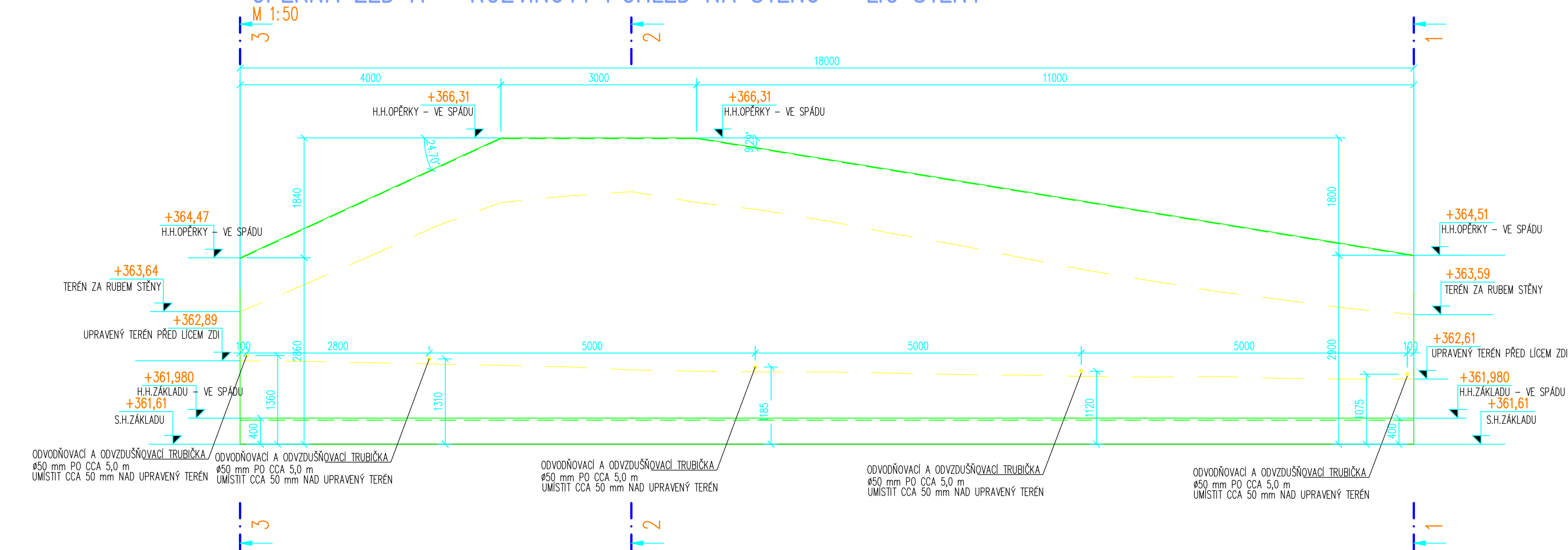
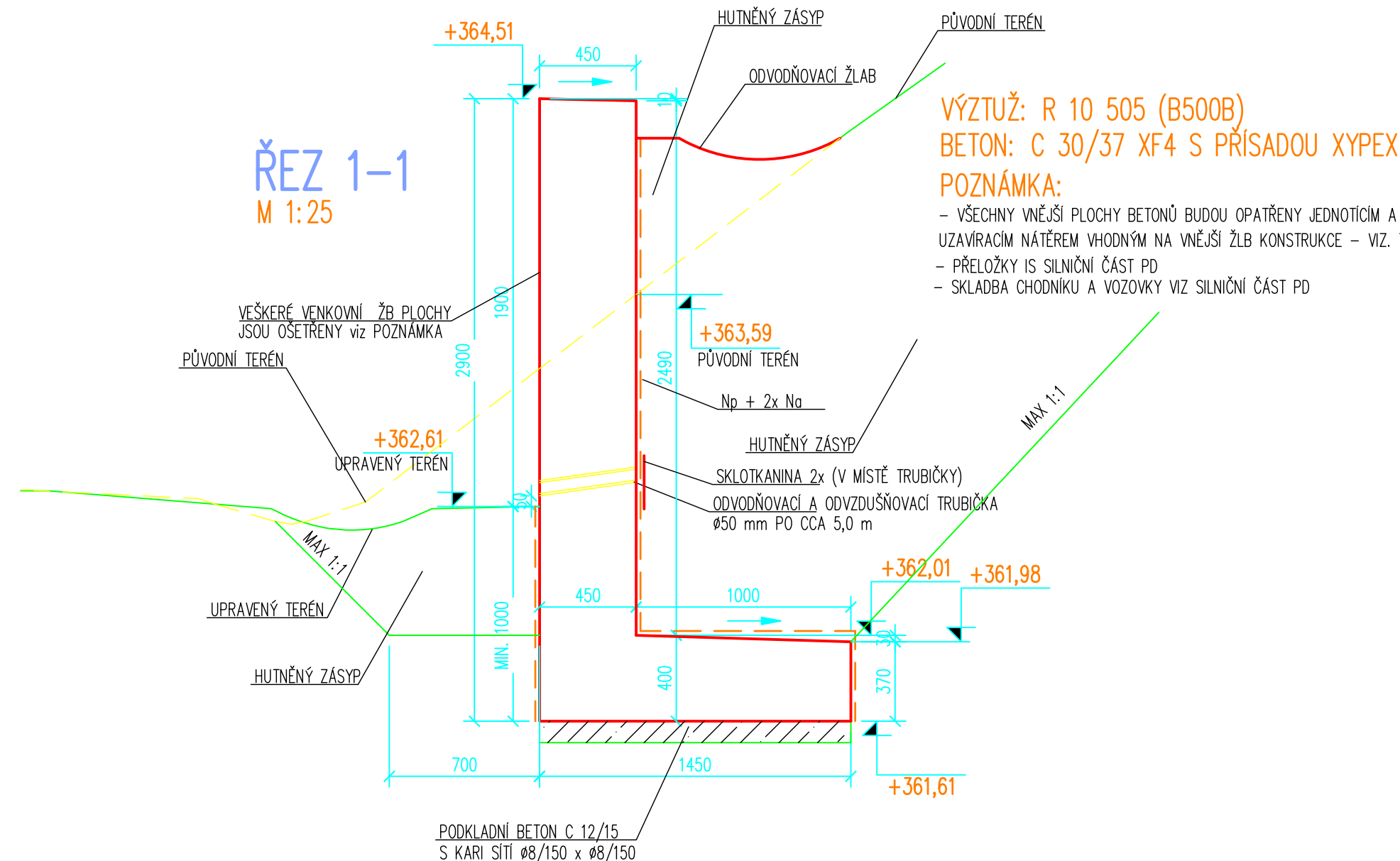


OPĚRNÁ ZEĎ A – ROZVINUTÝ POHLED NA STĚNU – LÍC STĚNY

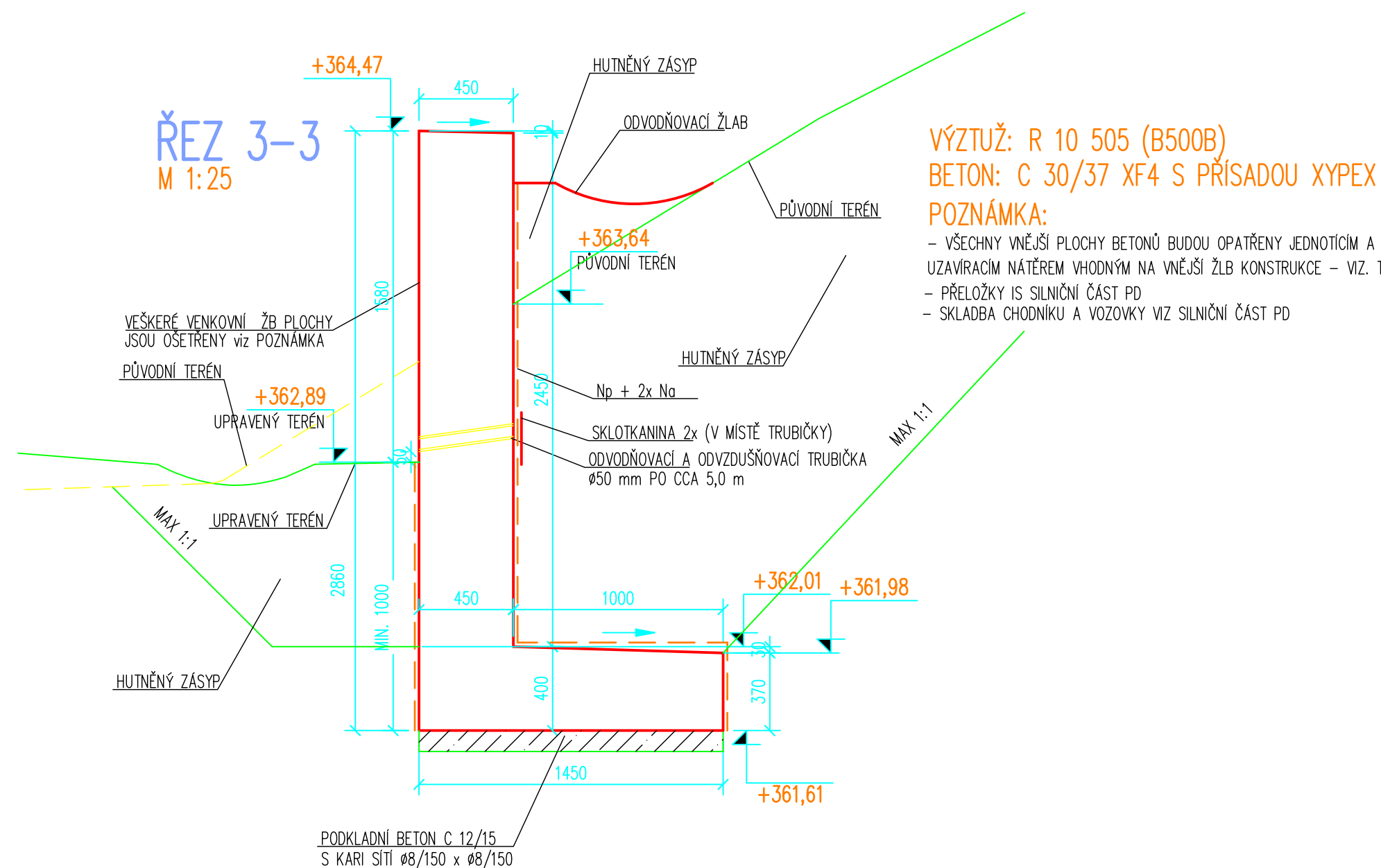


VÝZTUŽ: R 10 505 (B500B)
BETON: C 30/37 XF4
POZNÁMKA: STUPEŇ VÝZTUŽENÍ: 195 kg/m3
– VŠECHNY VNĚJŠÍ PLOCHY BETONŮ BUDOU OPATŘENY JEDNOTICÍ A UZAVÍRACÍM NÁTĚREM VHDNÝM NA VNĚJŠÍ ŽLB KONSTRUKCE – VIZ. TZ
– PŘELOŽKY IS SILNIČNÍ ČÁST PD
– SKLADBA CHODNÍKU A VOZOVKY VIZ SILNIČNÍ ČÁST PD

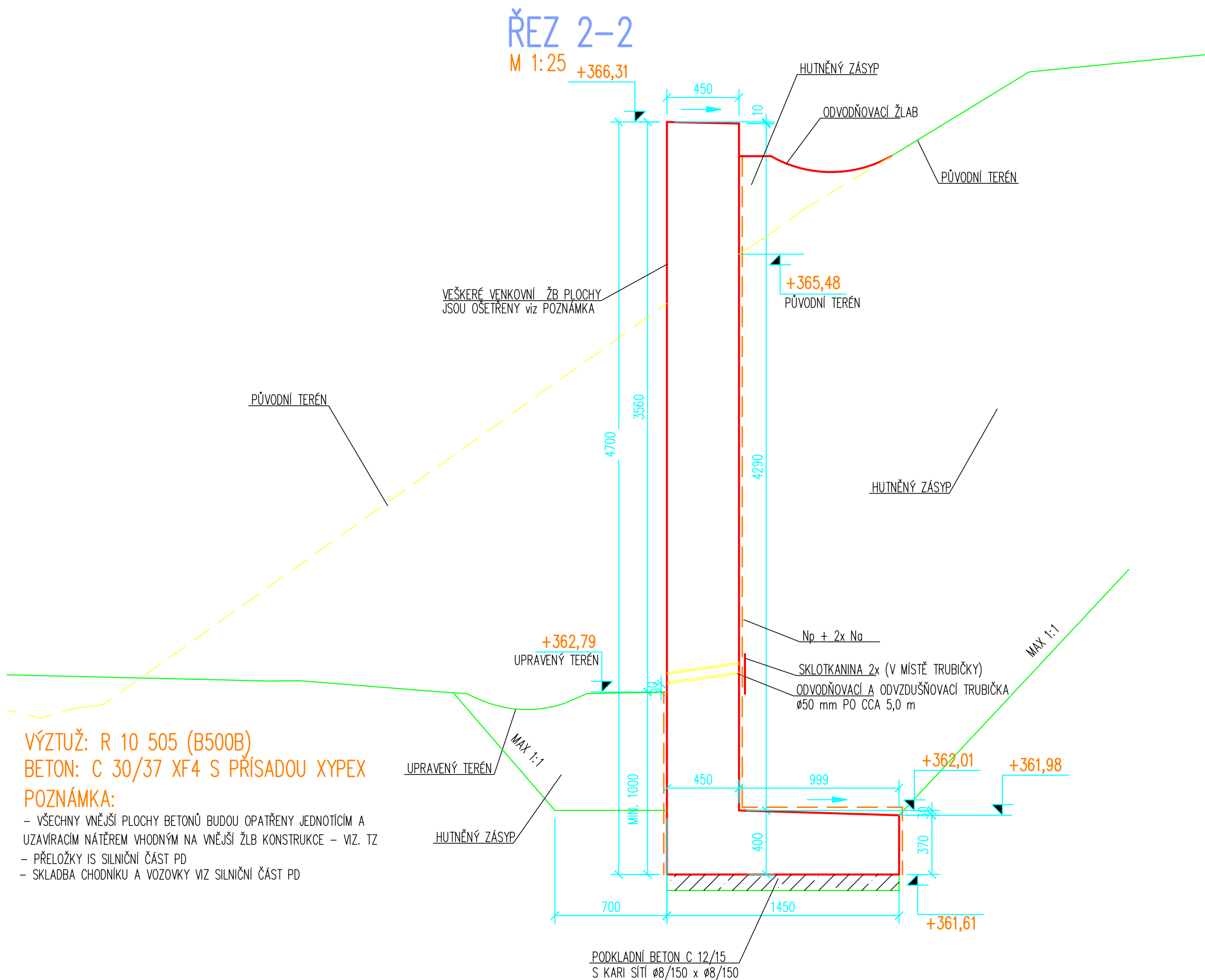
ŘEZ 1-1
M 1:25



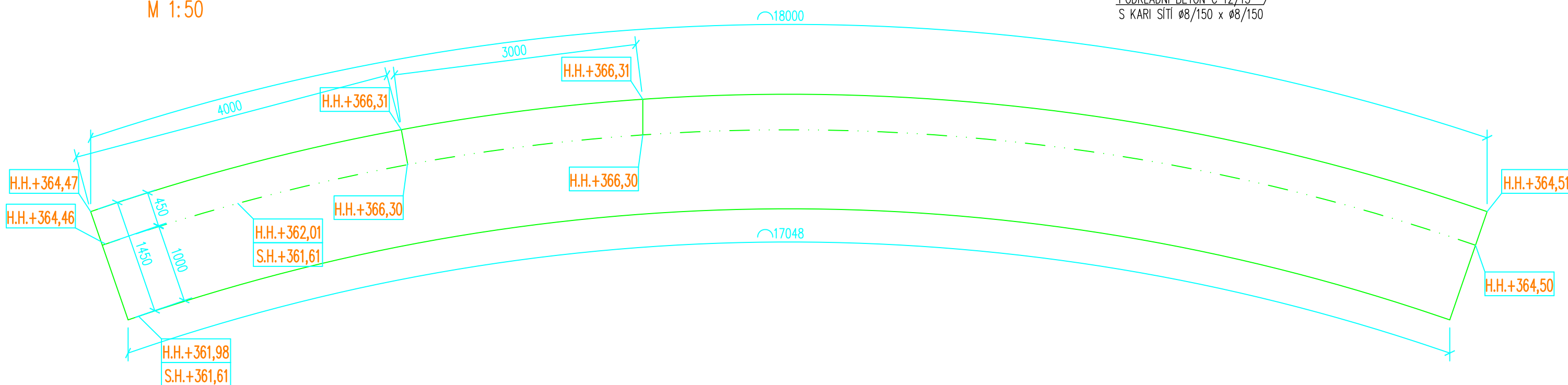
ŘEZ 3-3
M 1:25



ŘEZ 2-2
M 1:25



OPĚRNÁ ZEĎ A – PŮDORYS
M 1:50



VÝZTUŽ: R 10 505 (B500B)
BETON: C 30/37 XF4 S PŘÍSAĐOU XYPEX
POZNÁMKA:
– VŠECHNY VNĚJŠÍ PLOCHY BETONŮ BUDOU OPATŘENY JEDNOTICÍ A UZAVÍRACÍM NÁTĚREM VHDNÝM NA VNĚJŠÍ ŽLB KONSTRUKCE – VIZ. TZ
– PŘELOŽKY IS SILNIČNÍ ČÁST PD
– SKLADBA CHODNÍKU A VOZOVKY VIZ SILNIČNÍ ČÁST PD

Investor: PANATTONI CZECH REPUBLIC DEVELOPMENT s.r.o. NA PŘÍKOPĚ 859/22 110 00 Praha 1 tel: +420 225 341 336 e-mail: czinfo@panattoni.com		Schema	
Generální projektant: EUROPEAN TRANSPORTATION CONSULTANCY s.r.o. Arny Letenské 24/7 120 00 Praha 2 tel: 224 211 708 e-mail: eto@eto-transport.com		a1	
Projektant části PD: MATĚJKA Engineering s.r.o. Sázavská 20 120 00 Praha 2 tel: +420 608 702 183 e-mail: mat@matjka.cz www.matjka.cz		m	
Obec: JENEČ, DOBROVÍZ	HP: Ing. John Henley	Číslo zak.: 13PP137	
Místo stavby: k.ú. Jeneč, k.ú. Dobrovíz	Odpovědný projektant:	Formát: A1	
Stupeň: PDPS	Vypracoval:	Datum: 10/2014	
Název stavby: ÚPRAVA SJEZDU MŮK JENEČ		Číslo paré:	
Stavební objekt: SO 201 - OPĚRNÉ A ZÁRUBNÍ ZDI			
Část dokumentace: C2 - MOSTNÍ OBJEKTY A ZDI			
Název dokumentu: OPĚRNÁ STĚNA B - VÝKRES TVARU - POHLED, ŘEZY		Číslo výkresu: C.2.3	revize: 00